



*Kit de recursos  
de Semana Santa  
y Pascua*

# Vía crucis

En el vía crucis seguimos los pasos de Jesús durante su pasión y muerte en la cruz.



Jesús es condenado a muerte.



Jesús carga con la cruz.



Jesús cae por primera vez.




Jesús se encuentra con su madre.




Simón ayuda a Jesús a cargar la cruz.




Verónica enjuga el rostro de Jesús.




Jesús cae por segunda vez.




Jesús se encuentra con las mujeres de Jerusalén.



Jesús cae por tercera vez.



Jesús es despojado de sus vestiduras




Jesús es clavado en la cruz.



Jesús muere en la cruz.



Jesús es bajado de la cruz.



Jesús es colocado en el sepulcro.

# Reflexionando en el vía crucis

---

## **Primera estación ~ Jesús es condenado a muerte**

---

Jesús, es difícil imaginar cómo te quedaste en silencio cuando tanta gente quería hacerte daño. Quédate conmigo cuando sienta miedo. Recuérdame confiar en el amor de Dios.

## **Segunda estación ~ Jesús carga con la cruz**

---

Jesús, la cruz fue una carga pesada que soportaste. Sin embargo, la tomaste en tus hombros y la llevaste con valentía. Dame valor cuando tenga que enfrentar algo difícil en mi vida.

## **Tercera estación ~ Jesús cae por primera vez**

---

Jesús, el peso de la cruz causó tu caída. Levántame cuando cometa errores que causen daño a otros o a mí mismo. Ayúdame a confiar en tu corazón misericordioso.

## **Cuarta estación ~ Jesús se encuentra con su madre**

---

Jesús, que viste la tristeza en el rostro de María cuando la encontraste en el camino. ¡Qué doloroso fue verte sufrir! Llena mi corazón de bondad cuando me encuentre con alguien que esté triste.

## **Quinta estación ~ Simón ayuda a Jesús a cargar la cruz**

---

Jesús, la ayuda de Simón para cargar la cruz debió haber sido un gran alivio. Recuérdame lo importante que es ser útil cuando los demás necesitan mi ayuda.

## **Sexta estación ~ Verónica enjuga el rostro de Jesús**

---

Jesús, ¿esperabas que una desconocida se adelantara para limpiarte la cara ensangrentada? Fue un gesto sencillo pero aun así causó tanto bienestar. Muéstrame pequeñas maneras en las que puedo aliviar el dolor de los demás.

## **Séptima estación ~ Jesús cae por segunda vez**

---

Jesús, una vez más, caíste al suelo. Incluso con la ayuda de Simón, fue una lucha para levantarte y continuar tu jornada. Dame fuerzas cuando me sienta tentado a renunciar y recuérdame confiar en tu amor cuando necesite seguir adelante.

# Reflexionando en el vía crucis

---

## **Octava estación ~ Jesús se encuentra con las mujeres de Jerusalén**

---

Jesús, incluso en tu angustia te detuviste para ofrecer aliento a las mujeres afligidas. Ayúdame a ser un consuelo para los demás.

## **Novena estación ~ Jesús cae por tercera vez**

---

Jesús, esta caída debió haber sido la más difícil. Estabas cansado y con mucho dolor y aun así luchaste para seguir en pie y reanudar tu jornada. Inspírame para seguir adelante cuando el camino sea largo y fatigante.

## **Décima estación ~ Jesús es despojado de sus vestiduras**

---

Jesús, ¡qué humillante fue ser despojado de tus vestiduras delante de una gran multitud! Recuérdame mostrar respeto a los demás y no hacer nada que les robe su dignidad.

## **Undécima estación ~ Jesús es clavado en la cruz**

---

Jesús, no puedo imaginar la agonía de tener mis manos y pies traspasados por clavos. Sin embargo, en medio de tu dolor perdonaste a los que hicieron esta terrible acción. Concédeme el valor de perdonar cuando soy herido por otros.

## **Duodécima estación ~ Jesús muere en la cruz**

---

Jesús, con un gran suspiro entregaste tu espíritu. Muéstrame cómo entregarme en pequeñas maneras para que cada día haga una ofrenda de mi vida a ti.

## **Decimotercera estación ~ Jesús es bajado de la cruz**

---

Jesús, me rompió el corazón ver a María sosteniendo tu cuerpo sin vida en sus brazos. Consuélame cuando me lamente por la pérdida de alguien a quien amo.

## **Decimocuarta estación ~ Jesús es colocado en el sepulcro**

---

Jesús, ¡qué oscuro y solitario debió haber sido alejarse de la tumba! Sin embargo, tus amigos conocerían la gran esperanza en los días venideros. Recuérdame la luz que emerge de la oscuridad debido a tu gran amor. Que mi fe en ti crezca más fuerte cada día.

# Antecedentes del vía crucis

---

El origen del vía crucis se remonta a las Cruzadas cuando, como resultado de la conquista de la Tierra Santa, los cristianos comenzaron a hacer peregrinaciones a los lugares santos donde Jesús vivió, sufrió, murió y resucitó de entre los muertos. Hoy en día, el vía crucis es representado de muchas formas, incluyendo pinturas, esculturas y vitrales.

Las meditaciones de esta devoción varían de acuerdo al trágico camino que transcurre desde la condena hasta la cruz. Como peregrinos en una jornada de fe, utilizamos el vía crucis para reflexionar sobre las formas en que sufrimos humillación, rechazo, sufrimiento y muerte. Esto hace al vía crucis algo más que una recreación histórica del camino de Jesús al calvario. Las oraciones nos llevan a considerar cómo Jesús acompaña a los que sufren en el mundo actual. La injusticia de ser detenido y acusado falsamente, el dolor de la burla persistente, la tortura y el ser forzado a cargar nuestra propia muerte. La gracia de los pequeños actos de compasión en medio de una escalada agonizante y la entrega total del alma y el corazón a la misericordia infinita de Dios nos llevan a una historia que es tan contemporánea como antigua.

El vía crucis es una de las muchas devociones espirituales con las que podemos reflexionar mientras nos abrimos al camino durante la Cuaresma. Siguiendo los pasos de Jesús, podemos buscar maneras de encontrar y extender la misericordia a los que asumen cargas pesadas. Podemos renunciar a los pensamientos y comportamientos destructivos, cínicos o críticos y acoger con gratitud, humildad y compasión. Y podemos orar por la comprensión y los corazones generosos para que salgamos de la Cuaresma, viviendo como discípulos de Jesucristo.

## Oración por la celebración de la Semana Santa

*Jesús, nuestro Redentor y Señor;*

*Entra en mi mente y corazón mientras se desarrolla la Semana Santa, y ábrelos a la gracia de este tiempo sagrado.*

*A través de sus símbolos e historias, despierta en mí una conciencia de tu gran sacrificio, que tan generosamente hiciste en nuestro nombre.*

*Al reunirme con otros miembros de la familia parroquial, lléname de humildad, gratitud y reverencia.*

*Desde la solemne celebración del Domingo de Ramos hasta la apertura del Triduo el Jueves Santo, que mi atención se mantenga en ti.*

*Mientras escucho una vez más la historia agonizante de tu Pasión, muerte y entierro, que pueda aprender lo que significa decir: "Hágase tu voluntad".*

*Y, en todo el espacio tranquilo del Sábado Santo, que pueda esperar, latente y expectante, tu ascenso a una nueva vida al amanecer de la Pascua.*

*Te lo pido en tu nombre santo y bienaventurado.*

*Amén.*

 **Sadlier Religion**

[www.SadlierReligion.com](http://www.SadlierReligion.com) • Llame gratis al 800-221-5175

## Oración por la celebración de la Semana Santa

*Jesús, nuestro Redentor y Señor;*

*Entra en mi mente y corazón mientras se desarrolla la Semana Santa, y ábrelos a la gracia de este tiempo sagrado.*

*A través de sus símbolos e historias, despierta en mí una conciencia de tu gran sacrificio, que tan generosamente hiciste en nuestro nombre.*

*Al reunirme con otros miembros de la familia parroquial, lléname de humildad, gratitud y reverencia.*

*Desde la solemne celebración del Domingo de Ramos hasta la apertura del Triduo el Jueves Santo, que mi atención se mantenga en ti.*

*Mientras escucho una vez más la historia agonizante de tu Pasión, muerte y entierro, que pueda aprender lo que significa decir: "Hágase tu voluntad".*

*Y, en todo el espacio tranquilo del Sábado Santo, que pueda esperar, latente y expectante, tu ascenso a una nueva vida al amanecer de la Pascua.*

*Te lo pido en tu nombre santo y bienaventurado.*

*Amén.*

 **Sadlier Religion**

[www.SadlierReligion.com](http://www.SadlierReligion.com) • Llame gratis al 800-221-5175

Sadlier y Sadlier® son marcas registradas de William H. Sadlier, Inc. Copyright por William H. Sadlier, Inc. Puede reproducirse para uso educativo (no para uso comercial).

Sadlier y Sadlier® son marcas registradas de William H. Sadlier, Inc. Copyright por William H. Sadlier, Inc. Puede reproducirse para uso educativo (no para uso comercial).

# Reflexión Personajes de la Pasión

## Personajes de la Pasión: Pedro

*“Y Pedro recordó las palabras que Jesús había dicho: ‘Antes que cante el gallo, me negarás tres veces’. Y saliendo, lloró amargamente”.*  
(Mateo 26:75)

La angustia de Pedro por su traición a Jesús provocó un profundo sentimiento de remordimiento y vergüenza. Sin embargo, él no sucumbió a la desesperación y recordó las enseñanzas de Jesús acerca del perdón. Cuando sienta la tentación de sentirse avergonzado e indigno, deje que la historia de Pedro lo obligue a permanecer abierto al amor incondicional de Dios.

## Personajes de la Pasión: María

*“Junto a la cruz de Jesús, estaba su madre y la hermana de su madre, María, mujer de Cleofás, y María Magdalena”.* (Juan 19:25)

Es difícil imaginar la desolación que sintió María al ver el gran sufrimiento de su hijo. Como la única persona que estuvo con él desde su nacimiento hasta su muerte, María conoció a Jesús mejor que nadie. Su devoción se mantuvo firme. Cuando se sienta asediado por la tristeza o el dolor, deje que la devoción de María le recuerde permanecer cerca de Jesús.

## Personajes de la Pasión: Simón

*“Al salir, se encontraron con un hombre de Cirene, llamado Simón, y lo obligaron a llevar la cruz”.*  
(Mateo 27:32)

Simón aparece como un espectador que, contra su voluntad, está obligado a llevar la pesada cruz. ¿Cómo debió ser para él caminar detrás de Jesús mientras recorría el doloroso camino al Gólgota? Cuando se le pida que ayude al prójimo con una carga pesada, intente actuar como Simón lo hizo y brinde su ayuda sin quejarse.



## Personajes de la Pasión: Juan

*“Luego dijo al discípulo: ‘Aquí tienes a tu madre’. Y desde aquella hora, el discípulo la recibió en su casa”.*  
(Juan 19:27)

La tradición dice que Juan fue el discípulo amado al que se le encomendó cuidar de María. Él lo hizo al hacerla parte de su familia, el máximo acto de hospitalidad. Cuando se le dé la oportunidad de brindar atención y asistencia al prójimo, deje que el ejemplo de Juan inspire su generosidad.



## Personajes de la Pasión: María Magdalena

*“Había allí muchas mujeres que miraban de lejos: eran las mismas que habían seguido a Jesús desde Galilea para servirlo. Entre ellas estaba María Magdalena...”* (Mateo 27:55-56)

María Magdalena experimentó una profunda sanación cuando Jesús expulsó a varios demonios de su cuerpo. Su vida está llena de redención y transformación. Cuando se encuentre en necesidad de una curación física, emocional o espiritual, deje que la historia de María Magdalena le brinde esperanza y consuelo.




## Personajes de la Pasión: El centurión

*“Al verlo expirar así, el centurión que estaba frente a él exclamó: ‘¡Verdaderamente, este hombre era Hijo de Dios!’”* (Marcos 15:39)

¿El centurión participó en la flagelación o en el sorteo de las prendas de Jesús? Cuando se llevó a cabo la terrible procesión hacia el Gólgota, algo cambió para este hombre y, por eso, él obtiene la última palabra en el relato de la Pasión. Cuando descuide su fe, deje que la historia del centurión lo motive a permanecer abierto a la revelación.





# Contenedor sensorial

## Signos de nueva vida

### Materiales sugeridos

- \* Tina o maceta
- \* Tierra
- \* Semillas, brotes y plantas de primavera en macetas, como lirios de Pascua
- \* Agua
- \* Regaderas o rociadores
- \* Huevos de plástico (se pueden rellenar con arroz)
- \* Animales de peluche
- \* Nido falso
- \* Velas con aroma de primavera (apagadas)
- \* Bolas de algodón
- \* Ramitas y palitos
- \* Pequeños letreros con las Escrituras u oraciones de Pascua



Un jardín de primavera ofrece la mejor experiencia del contenedor sensorial y puede ayudar a los niños de preescolar hasta el segundo grado a aprender sobre la temporada de Pascua de manera multisensorial. Este contenedor se centra en los muchos signos de vida nueva que se ven durante la temporada de Pascua.

### Actividades sugeridas

Cree un "jardín de Pascua" para exteriores o interiores para su contenedor sensorial. Use tierra fresca y haga que los niños ayuden a cavar y plantar semillas, bulbos, brotes y flores de primavera en macetas que ya están floreciendo. Si bien es probable que no puedan ver realmente crecer las semillas y los bulbos, los niños podrán sentir la suavidad y el tamaño de las semillas y los bulbos y saber que crecen hasta convertirse en plantas con el tiempo. (Nota: si no es posible usar flores reales, sustitúyalas por flores y céspedes falsos, disponibles en las tiendas de manualidades). Las flores de colores serán visualmente estimulantes. Enseñe a los niños a tocar suavemente los brotes, los tallos, las hojas y los pétalos sin romperlos. Déjelos oler la tierra y las flores. Reparta a los niños los rociadores o las regaderas para nutrir los brotes con agua y darles vida. Dentro y alrededor del jardín, anide artículos como huevos de plástico, animales de peluche como corderos y un nido falso con huevos. Esparza bolas de algodón, ramitas y palitos para que los niños los toquen y construyan nidos. Una vela apagada con aroma de lirio o lluvia primaveral se sumará a la experiencia sensorial. Use los colores litúrgicos de la temporada de Pascua en el contenedor siempre que sea posible. En el jardín, coloque pequeños letreros impresos con versículos de la Biblia u oraciones de Pascua.



### Versículos de la Biblia que se sugieren incluir

- \* "Me esperaban como a la lluvia, abrían su boca como a la lluvia de primavera". JOB 29:23
- \* "¡Aleluya! ¡Aleluya!"
- \* "Crecan en la gracia y en el conocimiento de nuestro Señor Jesucristo..." 2 PEDRO 3:18
- \* "... Tú serás como un jardín bien regado, como una vertiente de agua, cuyas aguas nunca se agotan". ISAÍAS 58:11



# Oración por un corazón alegre

Bendíceme, Señor, con un corazón alegre.

Ayúdame a que todos los días despierte con el ánimo para descubrir todas las oportunidades que se me presenten.

Así se engrandecerá mi disposición para compartir tu amor con los demás.

En tiempos difíciles, recuérdame que la alegría no siempre viene acompañada de la felicidad.

Con apertura y esperanza, que siempre encuentre satisfacción a pesar de las dificultades.

Antes de irme a descansar, aleja de mí las preocupaciones y ansiedades de la jornada, que deposito confiadamente en tus manos.

Que las alegrías del día llenen mi espíritu con gratitud y admiración por lo que haces por mí.

Te lo pido por tu Hijo amado, Jesucristo.

Amén.

[www.SadlierReligion.com](http://www.SadlierReligion.com) • Llame gratis al 800-221-5175

 **Sadlier Religion**

® y Sadlier® son marcas registradas de William H. Sadlier, Inc. Copyright por William H. Sadlier, Inc. Todos los derechos reservados. Puede reproducirse para uso educativo (no para uso comercial).



# Oración por un corazón alegre

Bendíceme, Señor, con un corazón alegre.

Ayúdame a que todos los días despierte con el ánimo para descubrir todas las oportunidades que se me presenten.

Así se engrandecerá mi disposición para compartir tu amor con los demás.

En tiempos difíciles, recuérdame que la alegría no siempre viene acompañada de la felicidad.

Con apertura y esperanza, que siempre encuentre satisfacción a pesar de las dificultades.

Antes de irme a descansar, aleja de mí las preocupaciones y ansiedades de la jornada, que deposito confiadamente en tus manos.

Que las alegrías del día llenen mi espíritu con gratitud y admiración por lo que haces por mí.

Te lo pido por tu Hijo amado, Jesucristo.

Amén.

[www.SadlierReligion.com](http://www.SadlierReligion.com) • Llame gratis al 800-221-5175

 **Sadlier Religion**

® y Sadlier® son marcas registradas de William H. Sadlier, Inc. Copyright por William H. Sadlier, Inc. Todos los derechos reservados. Puede reproducirse para uso educativo (no para uso comercial).



# Actividad Aleluya para la Pascua

Durante el Tiempo de Pascua la Iglesia canta la canción "Aleluya".

La palabra *Aleluya* significa "alabanza a Dios".

Escribe una canción para celebrar el Tiempo de Pascua.  
Incluye un Aleluya en tu canción.

The image shows a large rectangular frame with a decorative border. The border is composed of several elements: musical notes, butterflies, and flowers. The top border features a series of musical notes and a butterfly. The right border features a butterfly, a flower, and a musical note. The bottom border features a butterfly, a flower, and a musical note. The left border features a flower and a musical note. Inside the frame, there are ten horizontal lines for writing a song.

S<sup>®</sup> y Sadlier<sup>®</sup> son marcas registradas de William H. Sadlier, Inc. Copyright por William H. Sadlier, Inc. Todos los derechos reservados. Puede reproducirse para uso educativo (no para uso comercial).



# ¡Ha resucitado!

## Lista de preparación para Pascua

### ✓ Observe cómo crece la “nueva vida”

El inicio de la primavera es el mejor momento para ver flores. Dependiendo del clima de donde vive, esas flores son una buena oportunidad para organizar una actividad con su niño y platicar sobre la nueva vida.

Antes de la Pascua, plante semillas de rápido crecimiento con su niño. Se puede hacer en una maceta en la casa, afuera o en un invernadero. Un frijolito es excelente porque normalmente germina rápido y sin muchos cuidados, pero las calabazas o flores silvestres también germinan rápido y luego se ven bonitas en el jardín. Una vez que hayan plantado las semillas, explique a su niño que aunque aparentemente no se vea nada, ahí hay una semilla preparándose para germinar, y si las condiciones lo permiten, una planta hermosa brotará de esa semilla: una hermosa señal de nueva vida. A lo largo de los días, contemplan cómo crece la plantita.

Además o como alternativa a plantar una semilla, se puede elegir un libro apropiado a la edad del niño acerca de semillas y sobre cómo crecen para conversar al respecto. También podrían salir de paseo por el campo y observar la naturaleza, ayudando al niño a encontrar plantas o flores que acaban de germinar.

Hay que ayudar al niño a que relacione estos ejemplos con el momento litúrgico que estamos viviendo. Después de la muerte de Jesús, depositaron el cuerpo en una tumba donde, el domingo de Pascua, resucitó a una nueva vida.

### ✓ Lleve la “nueva vida” a los demás

Una parte importante del tiempo pascual consiste en reconocer el don que Dios nos hace con la Muerte y Resurrección de su Hijo, por eso también se celebra la Pascua, yendo en familia a compartir este regalo de Dios con los demás. Como familia, podrían ayudar a vecinos, amigos o personas que lo necesiten, de esta forma contribuyen significativamente en la vida de la comunidad.

Piensen en cómo llevar la esperanza de la Resurrección a quienes más la necesiten en ese momento. Una vez que se hayan decidido por una de las ideas, hagan un plan de acción. Quizá puedan ayudar en una granja o en un comedor comunitario que alimente a personas sin hogar. Sea lo que elijan, continúen haciéndolo cada semana hasta Pentecostés.

### ✓ Comprométase a rezar en familia

Comprométanse como familia a que durante el tiempo pascual van a rezar juntos en las noches. Orar en familia es una parte fundamental del tiempo de Pascua. Reunirnos alrededor de la mesa para rezar nos ayuda a acercarnos más a Dios y entre nosotros. Elijan el tiempo que más les convenga, antes de cenar o antes de irse a dormir.



*Nota para los padres y catequistas:* Esta experiencia invita a los jóvenes a celebrar con alegría y en oración la Resurrección de Jesús y nuestra nueva vida en Él. Prepare ramas de árbol sin hojas, palomitas de maíz blancas y/o pañuelos de papel y pegamento.

## Pascua: Una celebración florida

### ESCUCHEMOS LA PALABRA DE DIOS

**LECTOR 1:** María se había quedado fuera, llorando junto al sepulcro. Mientras lloraba, se asomó al sepulcro y vio a dos ángeles vestidos de blanco, sentados uno a la cabecera y otro a los pies del lugar donde había sido puesto el cuerpo de Jesús. Ellos le dijeron: “Mujer, ¿por qué lloras?” María respondió: “Porque se han llevado a mi Señor y no sé dónde lo han puesto”. Al decir esto se dio vuelta y vio a Jesús, que estaba allí, pero no lo reconoció. Jesús le preguntó: “Mujer, ¿por qué lloras? ¿A quién buscas?”. Ella, pensando que era el cuidador de la huerta, le respondió: “Señor, si tú lo has llevado, dime dónde lo has puesto y yo iré a buscarlo”. Jesús le dijo: “¡María!”. Ella lo reconoció y le dijo en hebreo, “Raboní”, es decir, “¡Maestro!”. (Juan 20: 11-16)

**LECTOR 2:** Sí, ustedes saldrán gozosamente y serán conducidos en paz; al paso de ustedes, las montañas y las colinas prorrumpirán en gritos de alegría y aplaudirán todos los árboles del campo”. (Isaías 55:12)

**LECTOR 3:** “Aparecieron las flores sobre la tierra... La higuera dio sus primeros frutos y las viñas en flor exhalan su perfume”. (Cantar de los Cantares 2:12, 13)

**TODOS:** ¡Aleluya! ¡Aleluya!

### MI ORACIÓN CONTINÚA

Haga un póster de oración con flores. Pegue las ramas de árbol a un póster. Luego, haga florecitas esponjosas pegando las palomitas de maíz o los pedacitos de pañuelos de papel sobre las ramas. Mientras trabaja, imagínese que está en un jardín con Jesús. Hable con Él sobre el crecimiento y la nueva vida a su alrededor.